









JUEGOS Y JUGUETES DEPORTE

<p>GRABBALL</p>  <p>*</p>	<p>Blandas, flexibles, ligeras y seguras.</p> <p>Diseñadas para ser lanzadas y recepcionadas de cualquier forma que se piense, con un dedo o incluso sin extender los dedos de la mano. Pueden rodar e incluso impactar contra objetos y derribarlos, como 10 bolos de una bolera.</p> <p>Puede introducirse una pelota hinchable a través de uno de los hexágonos y al inflarla le aporta un bote moderado.</p>
<p>RAQUETA SUPERLIGERAS</p>  <p>*</p>	<p>Fabricada con un marco de alambre de acero rígido y una malla elástica en la superficie de golpeo, esto es lo que hace de esta raqueta muy fácil de manejar por cualquier alumno. Con excelentes propiedades de rebote es ideal para usar en juegos de lanzamiento y recepción.</p> <p>Favoreciendo el acceso a personas con dificultad de agarre, fuerza etc.</p>
<p>PELOTA CON CUERDA</p> 	<p>Pelotas de diferentes tamaños y texturas o indicadas para una actividad determinada que cuentan con un agarre ya sea de cintura, mano, o incluso en el implemento a utilizar y evitan su pérdida, favorecen la coordinación y control.</p> <p>Recomendable en niños con un agarre limitado, falta fuerza o descontrol en el lanzamiento y dirección de la pelota.</p>

<p>RECEPTOR PELOTA</p>  <p>*</p> 	<p>Conjunto ideal para desarrollar habilidades de coordinación óculo manual y trabajo en equipo. Cada niño recibe un "receptor de pelota" que puede colocarse en su cabeza o muñeca. Trabajando en parejas o como parte de un equipo, los niños tratan de lanzar y atrapar las bolas con el "receptor de pelota" ya sea sentado, de pie o corriendo.</p> <p>Se puede jugar desde varias posiciones, sentado , de pie, tumbado etc.</p>
<p>SUPERCATCH</p> 	<p>Desarrolla la habilidad de lanzar, la coordinación óculo-manual además de trabajar la musculatura flexora de los dedos al separar la bola del plato donde se adhiere. Puede usarse como juegos propios como el "ultimate", pelota torre o de deporte, como el béisbol.</p> <p>Tiene un gran biofeedback para el alumno y recompensa a nivel de participación,</p>
<p>PELOTA DESLIZANTE</p> 	<p>Versión de fútbol de mesa. Se trata en realidad de medio balón con una base resbaladiza, que puedes deslizar sobre cualquier superficie lisa.</p> <p>Facilita el acceso sin necesidad de mucha fuerza y con limitación de rango articular, puede jugar desde sedestación e incorporarlo a muchos tipos de juegos</p>

<p>DIANA VELCRO</p> 	<p>Se puede utilizar en varias superficies, suelo, pared y facilita el acceso de distinto alumnado.</p> <p>Por el peso de las bolas no se necesita excesiva fuerza y el velcro ayuda en el agarre por lo que se obtiene una recompensa rápida y beneficiosa aparte de trabajar, fuerza, coordinación y movimiento articular</p>
<p>PAÑUELOS VELCRO Y PELOTA</p>   <p>*</p>	<p>Estos pañuelos tienen en su extremo un saquito blando con una pieza de velcro que se adhiere a cualquier diana de las que se utilizan para las pelotas velcro. Esta pieza de velcro puede anularse con otra pieza adhesiva inversa que se suministra con los pañuelos, pudiéndose utilizar de este modo en cualquier lugar o tarea de lanzamiento.</p> <p>Combinación de pañuelo y pelota. El colorido del pañuelo proporciona una gran visibilidad para el seguimiento de sus lentos movimientos en el aire, aumentando de este modo la eficacia de los golpes.</p>
 <p>*</p>	<p>Balón gigante para poder empujarlo con la silla de ruedas.</p> <p>Jugar a encestar en la canasta baja.</p>

 <p>*</p>	<p>Canasta adaptada baja para mejor acceso</p>
 <p>*</p>	<p>Aros, juego para encajar aros. Los aros son piezas que facilitan el agarre de algunas limitaciones motrices.</p>
 <p>*</p>	<p>Juego de petanca oferta una opción de juego fácil de manipular. Para alumnado con necesidades complejas de movilidad se puede utilizar con alguna canaleta.</p>
 <p>*</p>	<p>Canaleta sin pie para apoyar directamente en la silla de ruedas (en función de las características de cada alumno), para jugar a boccia, pero también para realizar lanzamientos, jugar a petanca, a los bolos, etc.</p>

 <p>*</p>	<p>Canaleta con pie para no tener que apoyarla en la silla de ruedas (en función de las características de cada alumno) para jugar a boccia, pero también para realizar lanzamientos, jugar a petanca, a los bolos, etc.</p>
 <p>*</p>	<p>Tenis pelota con cuerda para evitar perder la pelota.</p>
 <p>*</p>	<p>Receptor de dos personas para recibir y para lanzar pelotas entre dos personas.</p>
 <p>*</p>	<p>Cesta – receptor se puede utilizar como un receptor entre dos personas y también para encestar con bocas de dos tamaños grandes.</p>

Los elementos que tienen el asterisco * los tenemos en el equipo y podemos prestarlos.