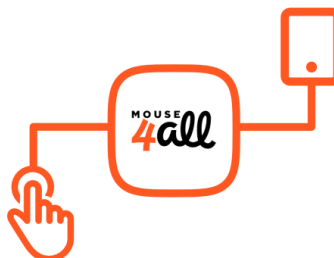


MOUSE 4 ALL. ACCESIBILIDAD PARA TODOS



Es una APP que permite utilizar una tableta o teléfono Android sin tocar la pantalla. Facilita el acceso a Internet, redes sociales, juegos o cualquier otra aplicación.

Se puede utilizar con uno o dos pulsadores, un ratón de bola (trackball) o palanca (joystick).

Se requiere una caja de conexiones o un dispositivo USB y la descarga de la APP. De esta manera, mediante un pulsador (con cable o bluetooth), el usuario accede al dispositivo por medio del barrido.



Mouse 4 all Go



Caja de conexiones

Descarga gratis la App de prueba: (Android)

Mouse 4 all pulsador: (Versión 7.0 o superior). Si no se dispone de pulsador inalámbrico o caja de conexiones, las teclas de volumen pueden funcionar como pulsador.

https://play.google.com/store/apps/details?id=com.mouse4all.switchaccess.nobox&utm_source=home201905&pcampaignid=home201905&hl=es

Mouse 4 all Box 2019 :

<https://play.google.com/store/apps/details?id=com.mouse4all.switchaccess.box&hl=es>

Esta requiere una caja *Mouse4all* o una *Mouse 4allBox* . La nueva versión sólo funciona con dispositivos que tengan Android 7.0 o superior.

Si se trabaja con un dispositivo más antiguo, ha de descargarse la versión anterior.

Mouse 4 all Box: <https://play.google.com/store/apps/details?id=com.mouse4all.global&hl=es>

1º paso: Conectar la caja de conexiones y entrar en Ajustes → Accesibilidad → Mouse4all Box (ACTIVAR)



Menú Mouse4all Box

CONFIGURACIÓN

ASPECTO

- Color y grosor de líneas.
- Tamaño de la flecha e iconos




PULSADORES

- Elegir 1 o 2 pulsadores
- Tiempo entre 2 pulsaciones consecutivas
- Tipo de click: al pulsar o al soltar

MENÚ

- Posición (arriba, abajo, centro)
- Elegir fichero de menú. Ver tipos y funciones: <https://mouse4all.com/es/soporte/guia-menus-iconos/>

Menús de usuario para control por pulsador

| | |
|---|---|
| Menú Anna Un solo menú con movimiento y clic. |  |
| Menú Bob Un solo menú con todas las flechas de movimiento y clic. |  |
| Menú Chris Un solo menú con movimiento, clic y scroll. |  |

Extras para descargar(NOVIDADES) : <https://mouse4all.com/es/articles/mouse4all-novedades/>

Descargar menú remoto: “scan” → hace un escaneo en voz alta de todo lo que hay en la pantalla (Barrido lineal)

“fred_complete” → incluye un barrido lineal integrado en el submenú de movimiento.

“Keyboard” → para un barrido del teclado y tecla a tecla.

BARRIDO

- Velocidad de ratón(cursor)
- Tipo de movimiento (con rebote o circular)
- Velocidad de barrido

Mirar barrido con uno o dos pulsadores: <https://mouse4all.com/es/soporte/preguntas/#faq63>



DESPLAZAMIENTO Y SCROLL

- Sustituye el movimiento de desplazamiento con la rueda del ratón. Cambia las características de la velocidad y la amplitud.

VOZ

- Feedback de audio: lee en voz alta lo que está resaltado en la pantalla.
- Volumen de voz
- Velocidad en el barrido por voz (describir el elemento que está resaltado en pantalla)

Para parar temporalmente Mouse4all sin desconectar la caja, despliega la barra de notificaciones y pulsa la notificación Mouse4all con el punto rojo.

A tener en cuenta:

Para pausar el escaneo: mantener pulsada la pantalla durante unos segundos.

Con la última actualización se han creado nuevas funciones y nuevos menús remotos: keyboard, scan(barrido lineal), fred_complete.

Para poder utilizar Mouse4all en otras Apps, activar en *Opciones de desarrollo* la casilla *Permitir uso de Mous4all desde otras apps*.

Preguntas frecuentes:

<https://mouse4all.com/es/soporte/preguntas/#faq-mouse4all-box>