

## PROGRAMAS Y APLICACIONES PARA HACER ACCESIBLE EL ÁREA DE MÚSICA AL ALUMNADO CON DISCAPACIDAD MOTORA

El alumnado con discapacidad motora o que presente limitaciones en sus movimientos corporales por otros motivos (TANV, Dispraxia, Trastorno de la coordinación motora,...), pueden encontrar muchas barreras a la participación y al aprendizaje en el área de Música, principalmente en la parte práctica de tocar instrumentos musicales.

En este documento vamos a ofrecer aplicaciones para Tablet gratuitas, que pretenden dar respuesta a estas necesidades, proponiendo alternativas.

### PARA APRENDER MÚSICA

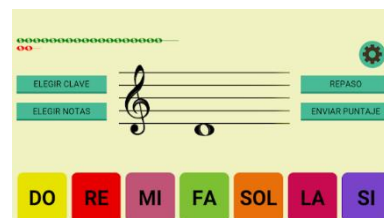
#### **DoReMiNotas (Android)**



App para aprender a leer las notas del pentagrama.

1. Elige la clave musical que deseas aprender. Clave de Sol, Clave de Fa o Clave de Do
2. Elige el grupo de notas, desde 3 notas hasta todas las notas.
3. ¡Y empieza a practicar!

También puedes ver tus aciertos y fallos. Te permite modificar la Notación, las Figuras Musicales (redonda, blanca, negra), etc.



[https://play.google.com/store/apps/details?id=com.fappseasy.doreminotas&hl=es\\_419&gl=US](https://play.google.com/store/apps/details?id=com.fappseasy.doreminotas&hl=es_419&gl=US)

#### **Play Ópera** (Amazon, descarga gratuita)



Es una aplicación para niños de entre 5 y 12 años que busca fomentar el interés y disfrute de la ópera a través de obras de 5 destacados compositores.

La aplicación se encuentra disponible en inglés, español, catalán, gallego y euskera y es, sin duda, una apuesta fantástica para fomentar la escucha activa de la ópera por parte de los niños e ir trabajando con ellos la educación de distintos estilos musicales.

[Descarga Amazon AppStore](#)

[Descarga IOS](#)

▪ **Músicaeduca** (Para PC y Tablet)



Músicaeduca es una página web con numerosos recursos, programaciones didácticas de estimulación musical, de enseñanza instrumental, etc.

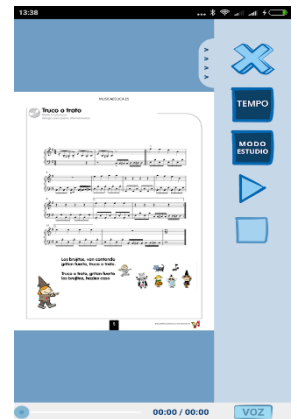
<https://www.musicaeduca.es/recursos-aula>

También dispone de una aplicación descargable en Android y en IOS.

Abarca edades desde 1 año hasta niveles más avanzados y contiene álbumes de canciones, partituras, cuentos,...

[Descarga Android](#)


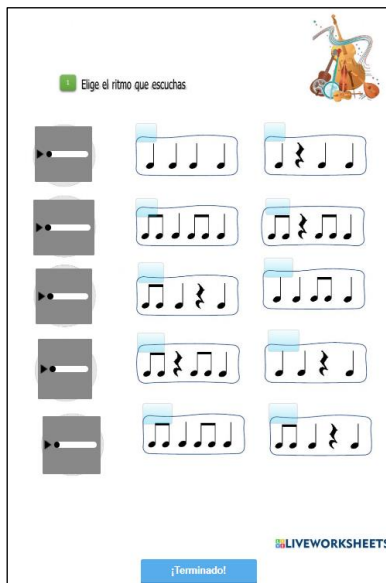
[Descarga IOS](#)



• **Liveworksheets:**

Página web con juegos para jugar online o para imprimir. Todas las actividades son interactivas y con botón de corrección.

Se puede trabajar lenguaje musical, instrumentos, ritmo, partituras, compositores, etc.



<https://es.liveworksheets.com/worksheets/es/M%C3%BAsica>



Es una aplicación creada especialmente para que los niños y padres aprendan a tocar instrumentos musicales, canciones, explorar diferentes sonidos y desarrollar habilidades musicales.

La aplicación tiene cuatro modos: Instrumentos, Canciones , Jugar y Sonidos

Consta de 8 instrumentos diferentes para tocar, casi 30 canciones para aprender a tocarla tú mismo con cada instrumento, juegos de todo tipo y vocabulario clasificado por categorías, onomatopeyas, etc.



[Descarga Android](#)

▪ **DoReMi Zoo: mi primer piano** (Sólo IOS)

Muchos chavales comienzan su andadura musical con un piano de juguete; ¿por qué no convertirlo en digital? **DoReMi Zoo** es precisamente eso, un primer piano disponible en iOS (iPhone/iPad) que enseñará las notas y las melodías, además de otros sonidos.



Incluye un conjunto de canciones populares para seguir y aprender a dar las primeras notas, en una interfaz plagada de color para ser más atractiva a los chavales.

[Descarga IOS](#)



### PARA HACER MÚSICA DE FORMA SENCILLA

Estas aplicaciones pueden servir de base para realizar composiciones en pequeño grupo, incorporando instrumentos, o letras de canciones. Requieren poca exigencia motora y poseen gran variabilidad de sonidos.



▪ **Music Sparkles – All In One Musical Instruments Collection HD** (Sólo IOS)

Hasta 14 instrumentos son los que nos encontramos en **Music Sparkles**, una app pensada para un público infantil (a partir de los 4 años) con la que poder combinar sonidos para crear nuestras propias melodías. Para mentes musicalmente creativas, es una de las apps de música más versátiles y con mayores posibilidades para los jóvenes.

Su descarga es gratuita, aunque tiene disponibles unos cuantos paquetes (por hasta 3,99 euros) para desbloquearla al completo.

[Descarga IOS](#)

- **Electro Drum Pads 24** (PC y Android)



Enfocada a la creación de música electrónica, cuenta con 24 paneles cuyo sonido es diferente dependiendo del pack de “sounds” que se elija (gratuitos al final de la pantalla). Cuenta con sonidos de estudio profesional y packs nuevos una vez al mes.

Para aquellos que se inicien, incluye varios tutoriales de uso muy fáciles de comprender y seguir. Las canciones creadas pueden compartirse con la gran comunidad de usuarios de esta app.

[Descarga Android](#)

[Descarga para PC](#)

- **Super Pads**

Aplicación multitáctil con la que puedes componer tus propias canciones y seguir los tutoriales de las nuevas canciones que van subiendo diariamente.

Super Pads es una aplicación que nos permitirá crear música con algo tan sencillo como unos cuantos botones de colores.



Por defecto Super Pads viene con un set de botones básicos, que podremos tocar y con los que podremos hacer música. Ahora bien, a nuestra disposición encontraremos cientos de sets distintos, que podremos descargar de forma gratuita y nos permitirán tocar desde distintos géneros musicales hasta piezas concretas de algunos artistas conocidos. Tienen publicidad cada vez que descargas algún paquete nuevo.

[Descarga Android](#)


[Descarga IOS](#)

- **Rolling tones**



Permite crear melodías añadiendo notas en el pentagrama con un simple toque. Puedes elegir entre varios instrumentos y efectos. De uso fácil e intuitivo.

[Descarga Android](#)



- **Chrome Music Lab**

Programa muy sencillo para “jugar” con la música, tanto para PC como para Tablet.

Se puede trabajar con el ratón o con la pantalla táctil:



<https://musiclab.chromeexperiments.com/>

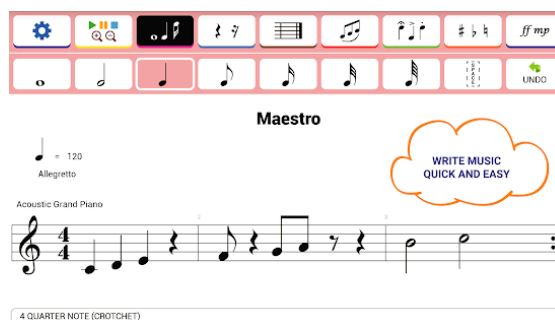
## PARA COMPONER Y EDITAR PARTITURAS

- **Maestro – Compositor de música**



Es una app gratuita para Android. Es adecuada para alumnos principiantes en editores de partituras ya que es fácil e intuitiva. También puede resultarnos muy útil para que los alumnos conozcan los principales elementos del lenguaje musical, es muy básica y clara. Con Maestro podemos escribir partituras en diferentes compases, añadir puntillos, ligaduras y alteraciones a las notas que vamos escribiendo. A medida que avanzamos la aplicación añade automáticamente los compases. También es posible escuchar las melodías que escribimos y guardar los archivos en la aplicación aunque las partituras creadas no se pueden exportar.

[Descarga Android](#)



- **MuseScore** (para PC)



**MuseScore** es un programa editor de partituras. De uso libre con versiones para **Windows**, Mac y Linux. MuseScore es una herramienta para músicos y compositores con la que pueden utilizar el

ordenador para escribir las partituras que guardan con celo sus obras maestras. El sistema de notación musical está representado al completo: figuras, silencios, puntillos, ligaduras, claves, compases, alteraciones, etcétera.

La interfaz de MuseScore está formada por un sistema de paneles y paletas que recogen los distintos símbolos que pueden insertarse en un pentagrama. Además, cuenta con un importante número de atajos de teclado que facilitan la composición musical.

Uno de los puntos fuertes de la aplicación es la posibilidad de salvar las creaciones en varios formatos, entre ellos PDF y SVG.

Es bastante sencillo de manejar, su página oficial cuenta con un completo manual y lo más importante para el uso en el aula, ¡MuseScore está en español!.

[Enlace a página web](#)

[Tutoriales](#)

