

OFFICE 365 PARA MEJORAR LAS HABILIDADES DE LECTURA Y ESCRITURA

UTILIDADES


| Función | Ventaja demostrada |
|--|---|
| Dictado mejorado | Mejora la redacción de textos |
| Modo de concentración | Mantiene la atención y mejora la velocidad de lectura |
| Lectura absorbente | Mejora la comprensión y mantiene la atención |
| Espaciado de fuente y líneas cortas | Mejorar la velocidad de lectura mediante un "agrupamiento visual" |
| Partes del discurso | Es compatible con la instrucción y mejora la calidad de redacción |
| Silabificación | Mejora el reconocimiento de palabras |
| Modo de comprensión | Mejora la comprensión en una media del 10 % |

Microsoft Office365 on-line

Se recuerda que: " Todas las cuentas de correo corporativo (xxxx@educa.aragon.es) tienen la posibilidad de usar gratuitamente una cuenta de Microsoft Office365 a través de una conexión de Internet en cualquier equipo (trabajo, domicilio, etc)".

1. Ingresar con un navegador en: <https://portal.office.com>
2. Ingresar cuenta de correo xxx@educa.aragon.es y contraseña del correo XXXXXXXXXXXX
3. Usar Office365

APLICACIONES PRINCIPALES



TRABAJAR CON EL LECTOR INMERSIVO (Online)

Lector inmersivo nos permite habilitar un lector que nos lee el texto, pero también cuenta con **opciones gramaticales como separar las sílabas del texto, señalar cuales son los sustantivos, verbos o adjetivos** del mismo.

1. PRIMER PASO

Una vez elaborado el documento en el editor de texto elegido (Word, One Note..) accedemos a la opción **Vista** y seleccionamos **Lector inmersivo**



2. POSIBILIDADES DE MODIFICACIÓN

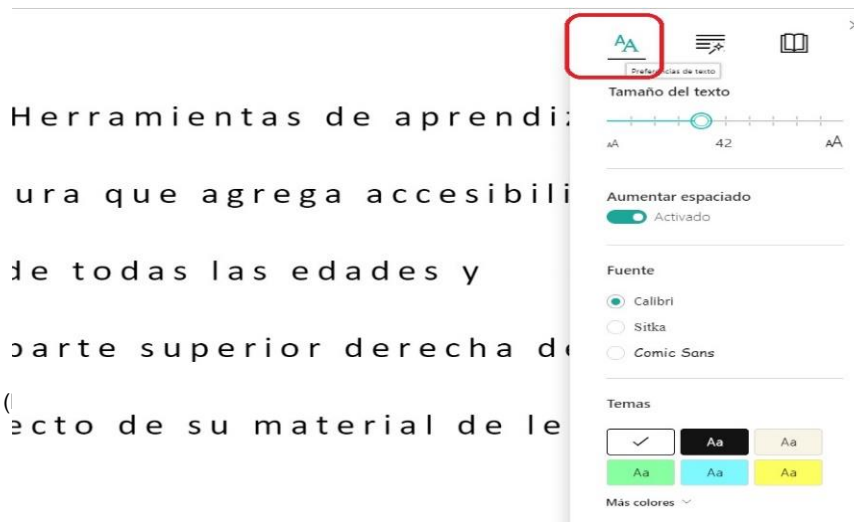
Si queremos que nos lea el texto en pantalla: (Podemos utilizarlo como AUTODICTADOS para el alumno)

- *Selección de voz y velocidad.*



Si lo que queremos es facilitar el proceso de lectura del alumno:

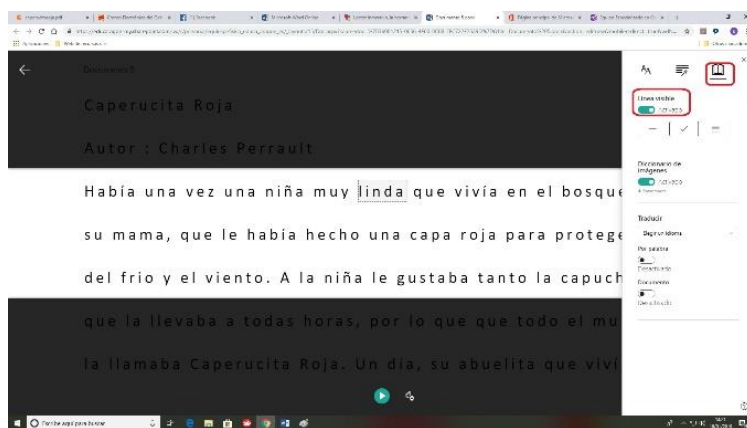
- *Modificación del texto:*



- ✚ Tamaño
- ✚ Aumentar espaciado
- ✚ Fuente texto (Calibri, Sitka, Comic Sans)
- ✚ Temas (CONTRASTE de colores fondo-letra)

• *Preferencias de lectura:*

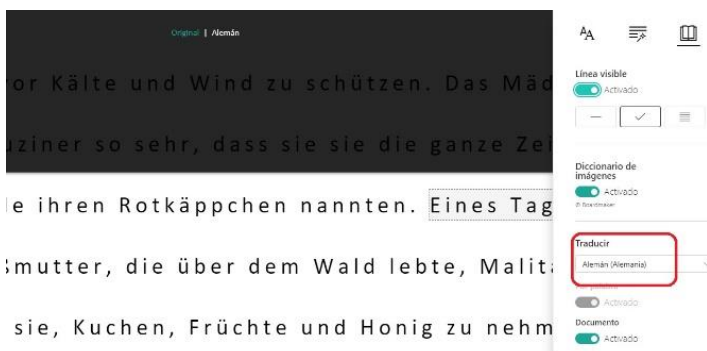
- ✚ *Línea visible* (resalta una sola línea, o 3 líneas sucesivas). **CENTRA LA ATENCIÓN Y FAVORECE LA LECTURA AUTÓNOMA.**



- ✚ *Diccionario de imágenes* (muestra una imagen o audio al seleccionar una palabra). **MEJORA LA COMPRENSIÓN Y AUMENTA EL VOCABULARIO.**



- ✚ *Traducir* (al pinchar en una palabra o en el documento, te lo traduce a varios idiomas)



Si queremos trabajar otros aspectos curriculares:

- *Opciones gramaticales:*

- ✚ Permite *resaltar* en diferentes colores los: **sustantivos, verbos, adjetivos y adverbios**.
FACILITA EL APRENDIZAJE DE LAS CATEGORÍAS GRAMATICALES



- ✚ Permite *separar en sílabas* las palabras del texto. MEJORA LAS HABILIDADES METALINGÜÍSTICAS DEL LECTOR.

Ca·pe·ru·ci·ta Ro·ja

Au·tor : Char·les Pe·rrault

Ha·bí·a u·na vez u·na ni·ña mu·y lin·da que vi·ví·a en el
bos·que con su ma·ma, que le ha·bí·a he·cho u·na ca·pa
pa·ra pro·te·ger·se del fri·o y el vien·to. A la ni·ña le
gus·ta·ba tan·to la ca·pu·chi·ta que la lle·va·ba a to·das



Video demostrativo :

https://www.youtube.com/watch?v=-p_7wN-IDgg&vl=es